

# MANUAL DA

*família anfitriã*



CRIADO POR:








# Qual é o papel da **FAMÍLIA ANFITRIÃ?**

A Família Anfitriã deve estar disposta a **compartilhar** o seu **estilo de vida** e **cultura** com o jovem visitante, incluindo-o em todas as atividades familiares. Planeje uma variedade de atividades culturais que podem incluir museus, parques, passeios locais, esportes, eventos musicais, etc. É interessante o planejamento de atividades junto com outras Famílias Anfitriãs.

## **COMO SELECIONAR** *um jovem intercambista?*

O seu Assessor de Intercâmbio do Lions local poderá **aconselhá-lo** sobre os **jovens disponíveis** ou, se as providências forem tomadas com antecedência, você poderá procurar um jovem que atenda aos seus critérios.







# O QUE SE ESPERA DE UMA família anfitriã?



A família deve proporcionar o **alojamento** para o jovem. É recomendado que o jovem fique alojado com outros jovens de idades e gêneros semelhantes.



A família deve proporcionar a **alimentação** para o jovem. As refeições devem ser balanceadas e saudáveis.



A família deve proporcionar o **transporte** para o jovem, podendo incluir ida e volta ao aeroporto, transferências para outras Famílias Anfitriãs ou Acampamento Internacional, transporte de ida e volta para alguma atividade planejada por você e/ou Clube Anfitrião.



Sobre a **responsabilidade financeira**: o pagamento por atividades culturais depende do acordo feito entre você, o jovem e o Clube Anfitrião.

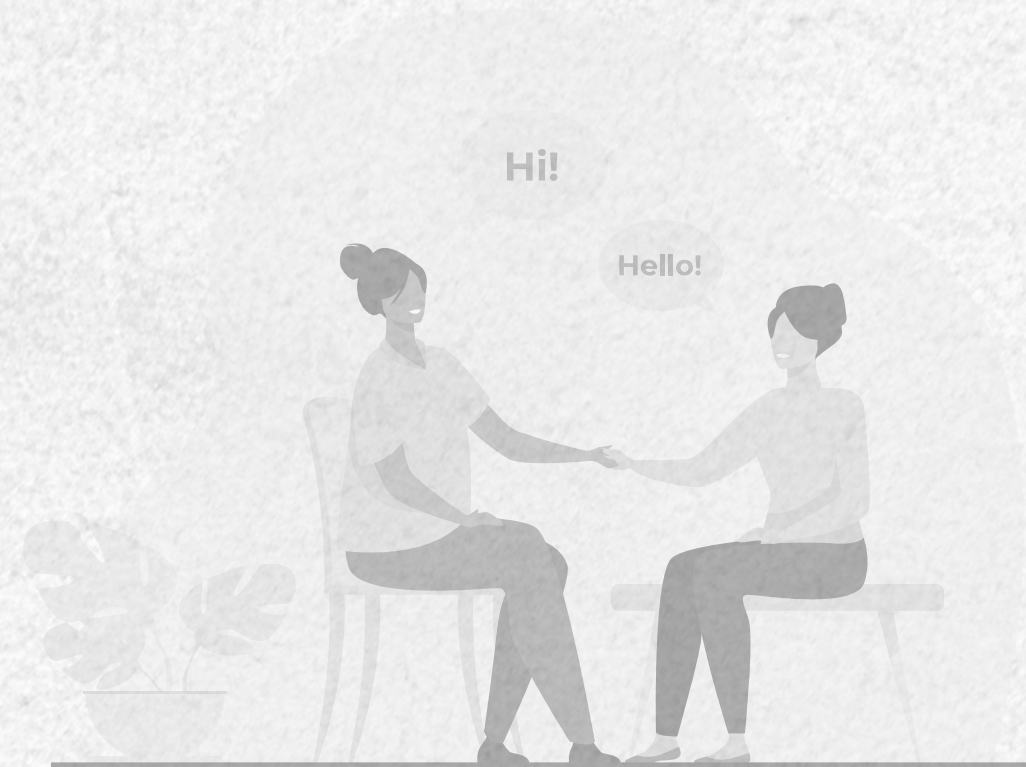




# ANTES DE *anfitrião*nar:



**Conecte-se com o jovem** assim que tiver encontrado a pessoa certa. Converse por vídeo chamada, faça ligações, mande e-mail, adicione-o nas redes sociais, mande fotos e qualquer outro elemento que você gostaria de compartilhar sobre a sua família, a vida cotidiana e o seu lar. Descreva a comunidade e as atividades que você pode estar interessado em fazer junto com o jovem.



É recomendável que você corresponda no **idioma** que pretende usar durante toda a experiência de intercâmbio.



Os jovens podem ter **restrições alimentares** relacionadas à religião ou cultura. Recomendamos que você saiba quais são as restrições antes da chegada do jovem. Se a sua família tiver restrições alimentares devido à religião ou cultura, deixe isto claro para o jovem antes da chegada.





# ORIENTAÇÕES

para a família anfitriã 5



- 1.** Mantenha **contato constante** com o Assessor de Intercâmbio do Lions local para que haja uma boa coordenação.
- 2.** Todos os membros da família anfitriã devem participar das **orientações** fornecidas pelo programa de intercâmbio local.
- 3.** Faça **contato com outras pessoas** que também estarão anfitriando. Elas podem ser um bom recurso de conhecimentos no decorrer da sua experiência como anfitrião.
- 4.** Se houver **incompatibilidade entre você e o jovem**, entre em contato imediatamente com o Assessor de Intercâmbio do Lions local.





# DURANTE A *anfitriagem*:


Organize-se para estar no **aeroporto** na data e horário combinados para **buscar o jovem**.

Tenha um plano preparado com o jovem no caso de **atrasos de voos, perda de bagagem** ou **problemas de segurança**.

Peça ao jovem que entre em **contato** com os seus **pais/responsáveis** imediatamente após chegar, seja por telefone ou redes sociais/e-mail, para avisar que chegou bem.

**Jet lag:** tente não planejar muitas atividades nos dois primeiros dias após a chegada, para o corpo se ajustar ao horário local.

**Seja paciente, fale devagar** e **evite gírias** até que o jovem esteja mais à vontade e tenha tempo para se adaptar ao novo idioma.







# EMERGÊNCIAS

e seguro

Geralmente **recomenda-se** que os jovens garantam mais seguro do que o coberto pelo seguro de responsabilidade civil geral de Lions International.


Esteja ciente das **informações de seguro** cujas cópias estão com o jovem, caso precise delas em uma emergência. **O jovem deve ter sempre as cópias em mãos.**

Entre em contato com o Assessor de Intercâmbio do Lions local ou com o Clube Anfitrião coordenador para obter **mais informações.**

O **formulário de inscrição** contém informações sobre eventuais doenças, alergias e intolerâncias alimentares. Verifique se o jovem tem todos os **medicamentos prescritos necessários** antes da chegada.

Em caso de **acidentes/doenças** o Assessor de Intercâmbio do Lions que está enviando o jovem e também o que está no local de chegada devem ser **contatados imediatamente.**

O Assessor de Intercâmbio do Lions deve ser o encarregado de relatar qualquer **notícia** sobre a condição de **saúde** aos pais do jovem.







Faça um tour dentro da sua casa! Mostre a cama onde o jovem vai dormir (ou quarto). Mostre como funcionam os eletrodomésticos. Fale sobre as **regras da casa**. Dê ao jovem um **mapa da comunidade** e uma lista de **códigos** e **senhas** importantes que são usados dentro da casa.



Incentive o jovem a **compartilhar** sua **cultura** e falar sobre **alimentação**, seja sobre determinado prato ou etiqueta à mesa.

# ATIVIDADES

## da família anfitriã



Os jovens devem ser tratados como se fossem **parte da família**, e não como convidados. Portanto, se houver tarefas ou outros deveres que devam exercer, deixe isto claro para eles.



Lembre-se de **não deixar o jovem sozinho** por longos espaços de tempo. Programe atividades para os momentos em que a família possui compromissos que o jovem não poderá participar como trabalho e escola.





## *troca de* **FAMÍLIAS ANFITRIÃS**

Alguns jovens ficam com **mais de uma família anfitriã** durante a experiência de intercâmbio. **Mantenha contato** constante com outras famílias anfitriãs para planejar atividades diferentes e saber quando estarão ocorrendo trocas entre as famílias.



## **ACAMPAMENTO** *juvenil internacional*

Alguns jovens podem estar participando de um **acampamento** durante o tempo em que estão hospedados com você, o que faz parte da experiência de intercâmbio. **Informe-se** sobre a logística e datas de início e fim do acampamento para coordenar o transporte do jovem.







## LIBERAÇÃO ANTECIPADA ou extensão da viagem

Se o seu programa permitir a **liberação antecipada** ou uma **extensão da viagem**, entre em contato com o seu Assessor de Intercâmbio ou com o Clube Anfitrião para obter mais informações sobre como lidar com tais situações. Muitas liberações antecipadas ou extensões de viagens já terão sido comunicadas antes da chegada do jovem, sendo que os formulários devem ser preenchidos pelo jovem e pela família à qual pertence. O Assessor de Intercâmbio que enviou o jovem também deve estar ciente destas providências.

## MANTENHA contato

Mantenha contato com o jovem quando ele voltar para casa. Essa atitude demonstrará o quanto você é grato pelos momentos de convívio passados durante a estadia do jovem em sua casa.







@leold7

*Ficou com alguma dúvida?*  
**ENTRE EM CONTATO COM OS DIRETORES DE INTERCÂMBIO DO DISTRITO LEO L D-7.**

Todas as informações deste manual foram retiradas do Manual da Família Anfitriã do Lions Club Internacional.

